




Instructivo Donaciones por PSE

(Costo \$0)

SER SOLIDARIO ES PROFUNDAMENTE GRATIFICANTE Y MUY SENCILLO

¡Apóyanos!

1. Ingresa a nuestra web en el siguiente link  <https://www.fundacioncms.org>
2. Ubica con el cursor la pestaña que dice **"AYÚDANOS"** e ingresa dando clic a la opción **"Donaciones"**



3. En la opción **"Donaciones"** encontraras dos maneras de ayudarnos, por medio de la cuenta de ahorros de AV Villas o directamente por PSE

Si es deseas apoyarnos directamente en la cuenta de Banco AV Villas, puedes hacerlo por medio de transferencia o consignación directa en cualquier sucursal bancaria AV Villas, a nombre de Fundación Carmelo Misionero Solidario - Cuenta de Ahorros N° 01924190-0

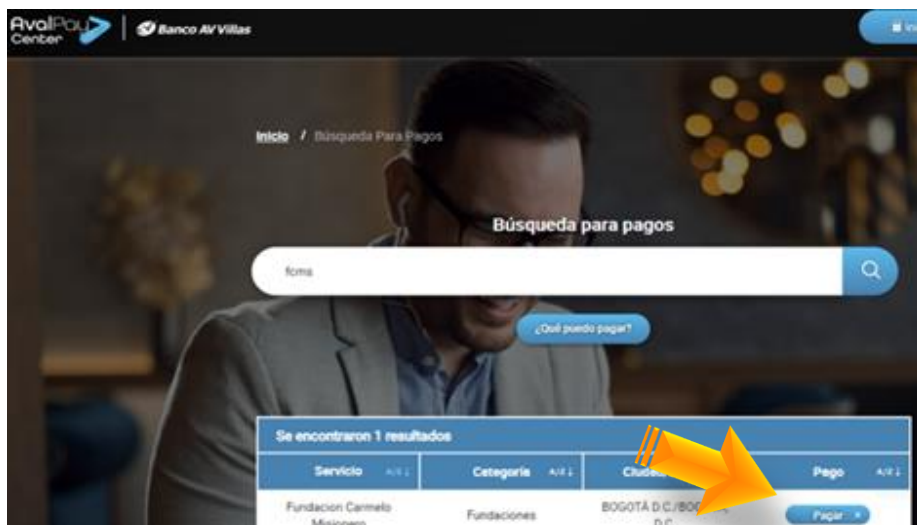
Si deseas apoyarnos por PSE, ten en cuenta las siguientes instrucciones:

"Aquí se tejen los sueños, la libertad y la vida."

- Ingresa dando clic en el botón de PSE



- Al ingresar, inmediatamente serás direccionada (o) al portal **AVALPAYCENTER** del Banco AV Villas, donde encontrarás el nombre de la Fundación; recuerda que no se requiere registro en dicho portal. Allí encontraras la opción **"Pagar"** como se muestra en la imagen; recuerda dar clic para ser direccionado(a) al portal de Banca Personal del cual vas a realizar tu aporte solidario.



“Aquí se tejen los sueños, la libertad y la vida.”

- Al ingresar recuerda diligenciar correctamente los datos requeridos: **número de identificación**, **valor a pagar** (tu aporte solidario), especifica el motivo de tu aporte solidario en la opción **detalle de pago**, indicando si va destinado a un proyecto determinado o a apoyar la gestión interna de la Fundación. Luego da clic sobre la opción **“Continuar”**

Pagar

1 Busca tu servicio o empresa 2 Digita tus datos de pago 3 Confirma tu pago 4 Paga fácil y seguro 5 Recibe tu comprobante

Recuerda que este pago lo puedes realizar a través de los siguientes medios:

Grupo AVAL PSE

Servicio a pagar: Fundacion Carmelo Misionero

* Identificacion:

* Confirmar Identificacion:

* Valor a pagar: \$

Detalle del pago:

Cancelar Continuar

“Aquí se tejen los sueños, la libertad y la vida.”

- Seguidamente encontraras la “Descripción de la transacción” con el monto del aporte solidario, el ID de la transacción y la referencia.

Luego, el portal solicita unos datos personales para realizar la transacción en donde dice “Titular del Medio de Pago”

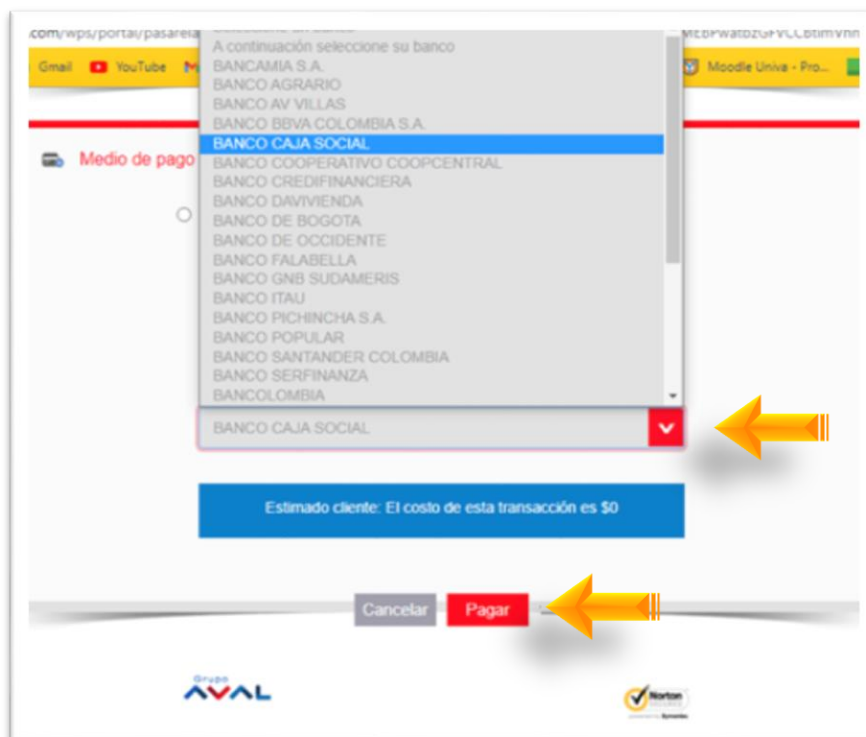
Recuerda diligenciar:

- Seleccionar tipo de documento
- Numero de documento
- Nombre completo
- Correo electrónico
- Confirmación del correo electrónico
- País
- Móvil para notificaciones (número de celular personal donde llegará el reporte de la transacción realizada)

The image shows a two-part form interface. The top part, titled "Descripción de tu Transacción", includes a logo for "Fundación Carmelo Misionero Solidario" and transaction details: "XXX PAGO FUNDACION CARMELO MISIONERO", "ID Transacción: XXXX", "Referencia: 28176358", and "Valor: XXXX". The bottom part, titled "Titular del Medio de Pago", contains a form with the following fields: "Tipo de Documento" (Cedula de Ciudadania), "Numero de documento", "Nombre Completo", "Correo Electrónico", "Confirmación de Correo Electrónico", "País" (Colombia), "Móvil para notificaciones", and "Confirmar Móvil". A checkbox at the bottom indicates "Los datos del Titular son diferentes a los del Cliente".

“Aquí se tejen los sueños, la libertad y la vida.”

- En la parte de abajo que refiere **“Medio de Pago”** recuerda seleccionar la opción PSE y luego desplaza el menú para buscar la entidad bancaria de la cual vas a realizar tu aporte solidario



“Aquí se tejen los sueños, la libertad y la vida.”

- Al seleccionar tu entidad bancaria personal serás direccionado(a) al portal PSE, de pagos seguros en línea

Recuerda que si aún no tienes registro en PSE debes hacerlo en la opción **“Quiero registrarme ahora”** para poder continuar con la transacción de tu aporte solidario. Si ya estas registrado(a) debes dar clic en **“Soy un usuario registrado”** y luego seleccionar en una de las opciones que aparecen según sea el caso: **Persona Natural** o **Persona Jurídica**, seguidamente agrega tu correo electrónico y luego das clic en el botón **“IR AL BANCO”**



- PSE te direcciona a la Banca Virtual de tu entidad en la cual debes ingresar tus datos y clave personal para finalizar la transacción de tu aporte solidario.



“Aquí se tejen los sueños, la libertad y la vida.”

- Al finalizar, por favor descarga e imprime el comprobante de tu aporte solidario cuando aparezca en pantalla y envíalo al correo de la Fundación fcmgestionhumanaycontable@gmail.com registrando tu nombre, documento y teléfono de contacto.




Tu pago fue realizado con éxito

No. de autorización XXXX

Valor **\$40.000,00**

Fecha y hora 08/06/2021 - 04:51 pm

Desde Ahorros No. *** XXXX

A Toda Hora Sa - Pago Fundacion

Hacia Carmelo Misionero - Pedido o Factura
No. XXXX

IP de origen XXXX

Comprobante de pago



Nombre del Beneficiario: XXXX
 Nombre del Pagador: XXXX
 Id Transacción: XXXX

Fecha y hora de la transacción
08/06/2021 16:49:12

DESCRIPCIÓN	DETALLE
Servicio pagado	Fundacion carmelo misionero
Identificación	XXXX
Valor de la compra	\$ 40.000
Costo de la transacción	\$ 0
Medio de pago	PSE - BANCO AVVILLAS
Estado de la transacción	✔ APROBADA
NO. DE AUTORIZACIÓN:	XXXX
DETALLE DEL PAGO:	DONACIÓN

4. Ten en cuenta:

- ✓ Realizar tu aporte solidario y cualquier transacción desde un computador o dispositivo seguro para evitar fraudes informáticos.
- ✓ Cuando finalices tu aporte solidario tu entidad financiera enviará a tu teléfono celular y/o correo electrónico el reporte de la transacción.

FUNDACION CARMELO MISIONERO SOLIDARIO Y LOS DESTINATARIOS DE NUESTROS PROYECTOS

AGRADECEN DE CORAZON TU AYUDA !!!

“Aquí se tejen los sueños, la libertad y la vida.”